

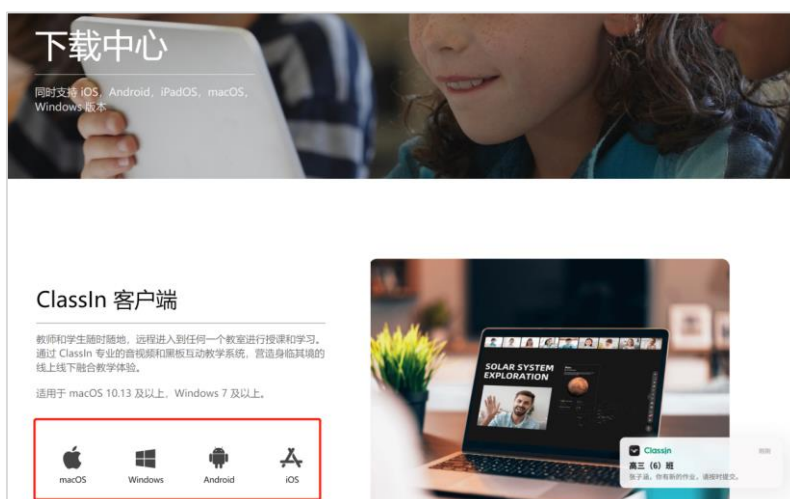
# 北京大学 2022 年优秀中学生暑期课堂（化学）

## 直播课堂操作流程

### 一、下载 ClassIn

从电脑浏览器进入官方下载地址：<http://www.eeo.cn/cn/download.html>

选择对应的版本进行下载，下载成功后，请按照提示进行安装。



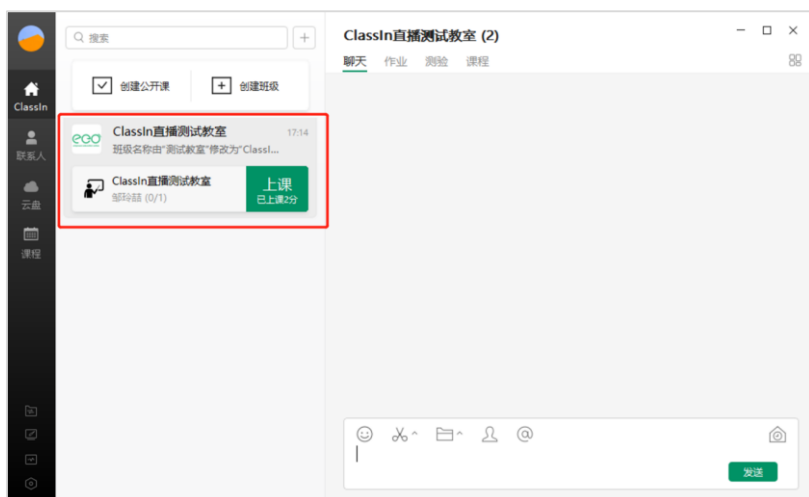
### 二、注册&登陆 ClassIn 账号

- 1、打开已安装好的客户端，在登录页面点击“立即注册”。
- 2、请各位同学使用**缴费时填写的手机号码**注册 ClassIn，按提示输入相关信息即可完成。我们会统一将各位同学的手机账号添加进课程。
- 3、在登录页面输入已注册好的手机号和密码进行登录。

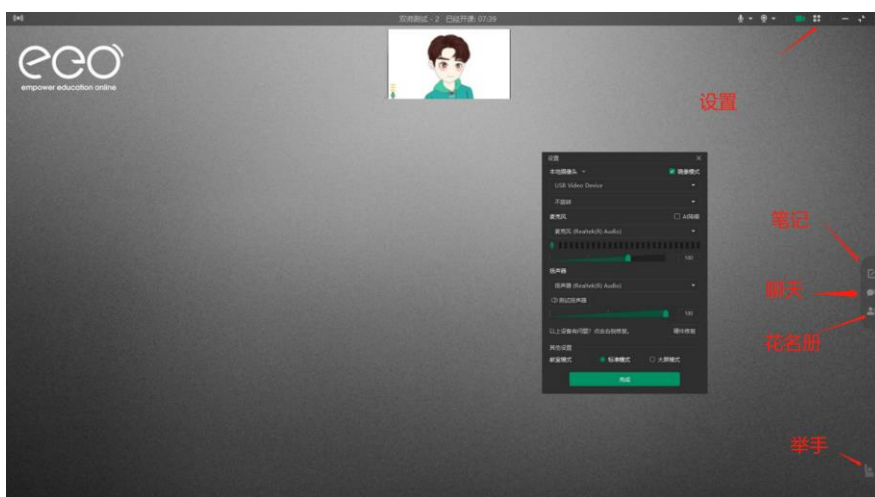


### 三、进入 ClassIn 直播教室

找到“2022 年中学生化学暑期课堂”上课，到达直播开始时间后，点击“上课”即可参与课程直播（系统也会自动发送通知，提醒你进入课程教室）。



进入 ClassIn 直播教室后，无需做其他操作即可在线观看课程，同时可在聊天区与教室师生进行互动交流。



#### 四、测试设备

定于 7 月 23 日 14:00-15:30，全体学员连线测试设备和软件。在此时间有连接问题随时发邮件至 [pku-chem@pku.edu.cn](mailto:pku-chem@pku.edu.cn)，我们将即时为你解答。

#### 五、直播课堂注意事项

##### ◇ 设备要求

- 电脑硬件：windows i3 以上处理器，i5 以上更好或 Mac Intel 处理器；
- 操作系统：windows7 或更高，Mac OS X10.9 或者更高；
- 内存：windows 不低于 2G，4G 更好，Mac 不低于 4G；
- 显示器分辨：不低于 1280\*800；
- 网络：不低于 2M。

◇ 上课期间勿开摄像头，以免引起网络拥堵。建议关闭其他程序，以免占用 CPU。

◇ 上课期间留言和交流仅限课程内容，避免刷屏。

◇ 不得未经同意录制、转发或上传上课资料及视频。